

Installation der Web-App „Steuern & Recht“

Die Installation der iPhone Web-App „Steuern & Recht“ erfolgt ganz einfach über den Safari Browser und nicht wie üblich über den App Store.

Die App „Steuern & Recht“ ist für alle iPhone-Geräte optimiert, funktioniert aber natürlich mit allen Smartphones.

1. Aufrufen


Öffnen Sie die Seite www.taxbrief.de/stbkr auf Ihrem Smartphone im Safari-Browser.

2. Öffnen

Nun gelangen Sie zur Übersicht. Von hier aus können Sie alle Artikel durch einen kurzen Klick in Ruhe ansehen.



3. Speichern

Speichern Sie die iPhone Web-App als Favorit auf Ihrem Start-Bildschirm. Dazu wählen Sie in der unteren Menüleiste das „+“ oder den Pfeil „“ und dann den Punkt „Zum Home-Bildschirm“.



Bei Blackberry Smartphone:

Klicken Sie, nachdem Sie Schritt 1 und 2 verfolgt haben, auf die Menütaste und geben Sie den Befehl "Auf Startbildschirm hinzufügen".

Jetzt:

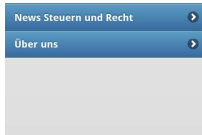
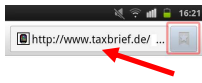
Geben Sie der App einen Namen und wählen Sie den Button „**hinzufügen**“.

Die iPhone Web-App legt sich jetzt als kleines Icon auf Ihren Start-Bildschirm. Von hier aus können Sie immer wieder direkt von Ihrem Start-Bildschirm auf die App „Steuern & Recht“ zugreifen.

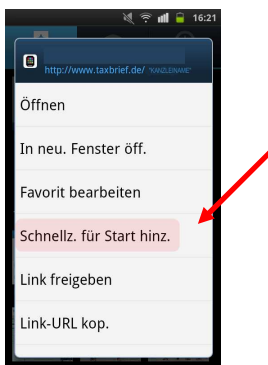
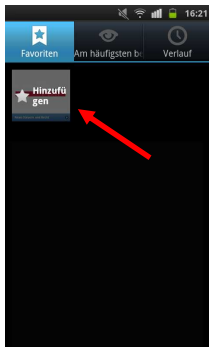


Für Android Smartphones

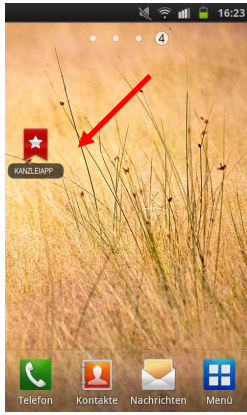
Link der Kanzleiapp in der Browserzeile angeben



Adresse als Favorit zum Startbildschirm hinzufügen



Jetzt ist die App immer wieder vom Startbildschirm anwählbar. Hier finden Sie monatlich aktuelle Steuernews.



<http://www.taxbrief.de/stbkr>

Viel Spaß mit der Web-App „Steuern & Recht!“